

Памятка по предоставлению сертификата участника Ежегодного краевого конкурса детского рисунка «Охрана труда глазами детей»

Электронный сертификат участника Ежегодного краевого конкурса детского рисунка «Охрана труда глазами детей» (далее - Сертификат) могут получить дети зарегистрированные на портале **ГОСУСЛУГИ**, а так же их родители, представители, учителя, преподаватели и т. д. зарегистрированные на портале **ГОСУСЛУГИ**.

Для получения Сертификата необходимо выполнить следующие действия:

1. В строке поиска любого браузера ввести: **Региональный портал услуг Приморского края**.

2. Из предложенных сайтов переходим на: <https://gosuslugi.primorsky.ru/>.

3. Производим вход нажав на синюю кнопку «Войти», вводим данные учетной записи на **ГОСУСЛУГИ** (Рисунок 1).

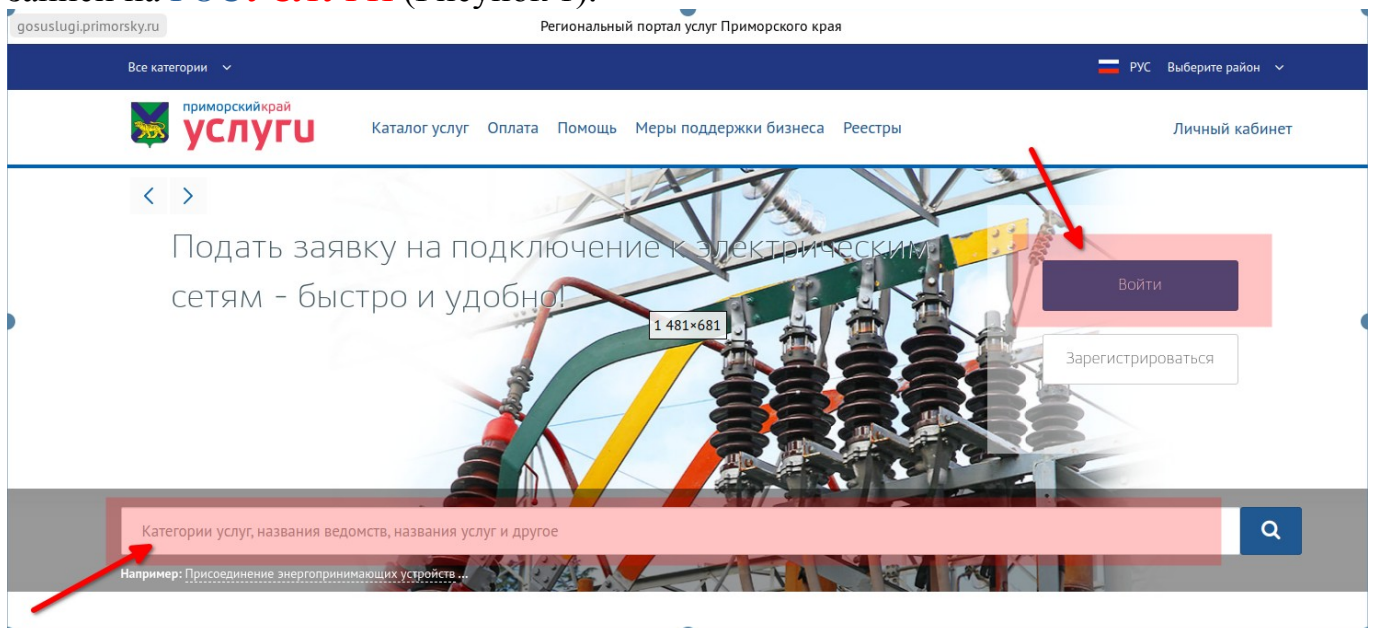


Рисунок 1

Вы вошли на **Региональный портал услуг Приморского края**.

4. В строке поиска вводим название услуги: «Охрана труда глазами детей» (Рисунок 1, 2).

5. Из предложенных услуг выбираем: «Предоставление сертификата участника Ежегодного краевого конкурса детского рисунка «Охрана труда глазами детей» (Рисунок 2).

Результаты поиска

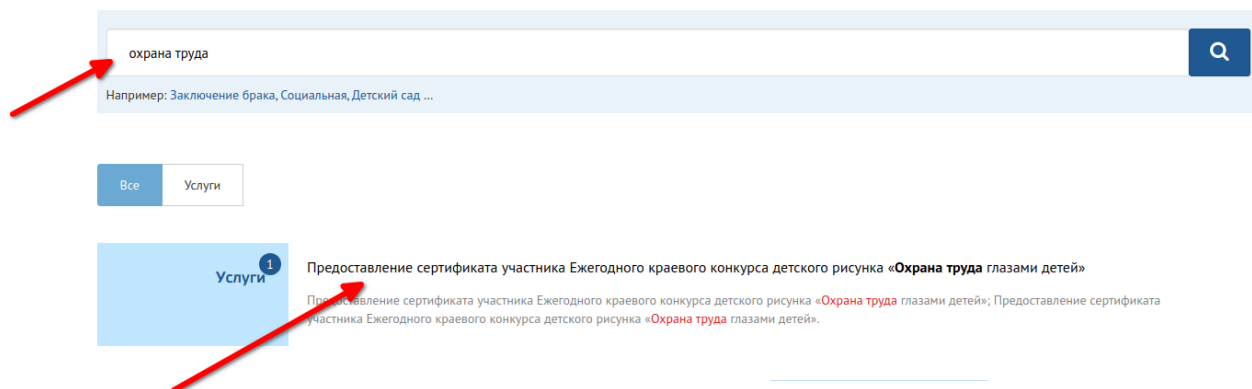


Рисунок 2

6. Нажмите на синюю кнопку «Получить услугу» (Рисунок 3).

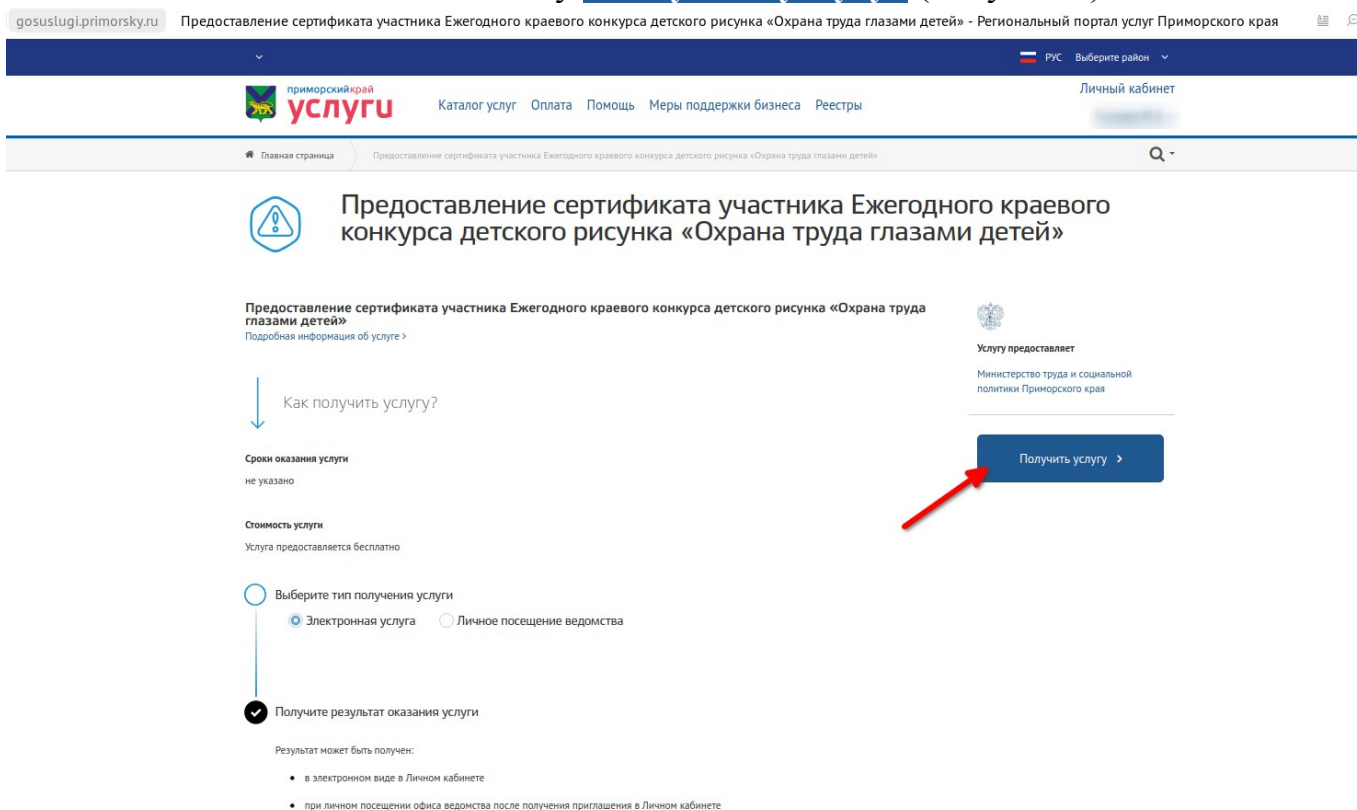


Рисунок 3

Заполняем Заявление на предоставление услуги.

7. В «Заявке на сертификат подаётся» выбираем «представителем участника конкурса» - стоит по умолчанию (Рисунок 4).

8. Проверьте ФИО и контакты «Представитель участника конкурса» заполненные автоматически Региональным порталом услуг Приморского края

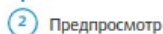
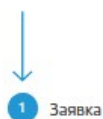
(Рисунок 4).

9. Заполните обязательные данные* «**Фамилия конкурсанта**» и «**Имя конкурсанта**» **Участника конкурса** на которого хотите получить Сертификат. «**Отчество конкурсанта**» вносить не нужно (Рисунок 4).

!!!Обращаем Ваше внимание, что фамилия и имя конкурсанта внесены в базу с этикетки конкурсной работы. Если на этикетке было указано «Иванов Ваня», в базу участников конкурса внесено именно так, а не Иванов Иван. Сертификат будет выдан Иванову Ване, а не Иванову Ивану!!!



Поддача заявления



Заявка

Заявка на сертификат подаётся *

представителем участника конкурса

1 Представитель участника конкурса

Фамилия представителя *

Имя представителя *

Отчество представителя

Контактный телефон *

Адрес электронной почты

2 Участник конкурса

Фамилия конкурсанта *

Иванов

Имя конкурсанта *

Иван

Отчество конкурсанта

Назад

Далее


Рисунок 4

10. Нажмите на синюю кнопку «Далее» (Рисунок 4).

11. В открывшемся окне проверяем данные и нажимаем на синюю кнопку «Отправить» (Рисунок 5).



Поддача заявления



Заявка на сертификат подаётся представителем участника конкурса

1 Представитель участника конкурса

Фамилия представителя
Имя представителя
Отчество представителя
Контактный телефон
Адрес электронной почты

2 Участник конкурса

Фамилия конкурсанта	Иванов
Имя конкурсанта	Иван
Дата заполнения	22.05.2024

Назад



Отправить

Рисунок 5

Ознакомьтесь с открывшимся «Сообщение» (Рисунок 6).

Сообщение

Ваше заявление подано успешно.
Вы можете отследить статус своего заявления в разделе «Заявления» личного кабинета.

Ок

Рисунок 6

Рассмотрение Заявления на предоставление услуги происходит автоматически в течении 2-5 минут.

12. Для просмотра результата по Вашему Заявлению перейдите в «Заявления» в открывшемся «Сообщение» (Рисунок 6) или нажмите на свою «Фамилию И.О.» в правом верхнем углу. Из появившегося списка выберете «Обращения» (Рисунок 7).

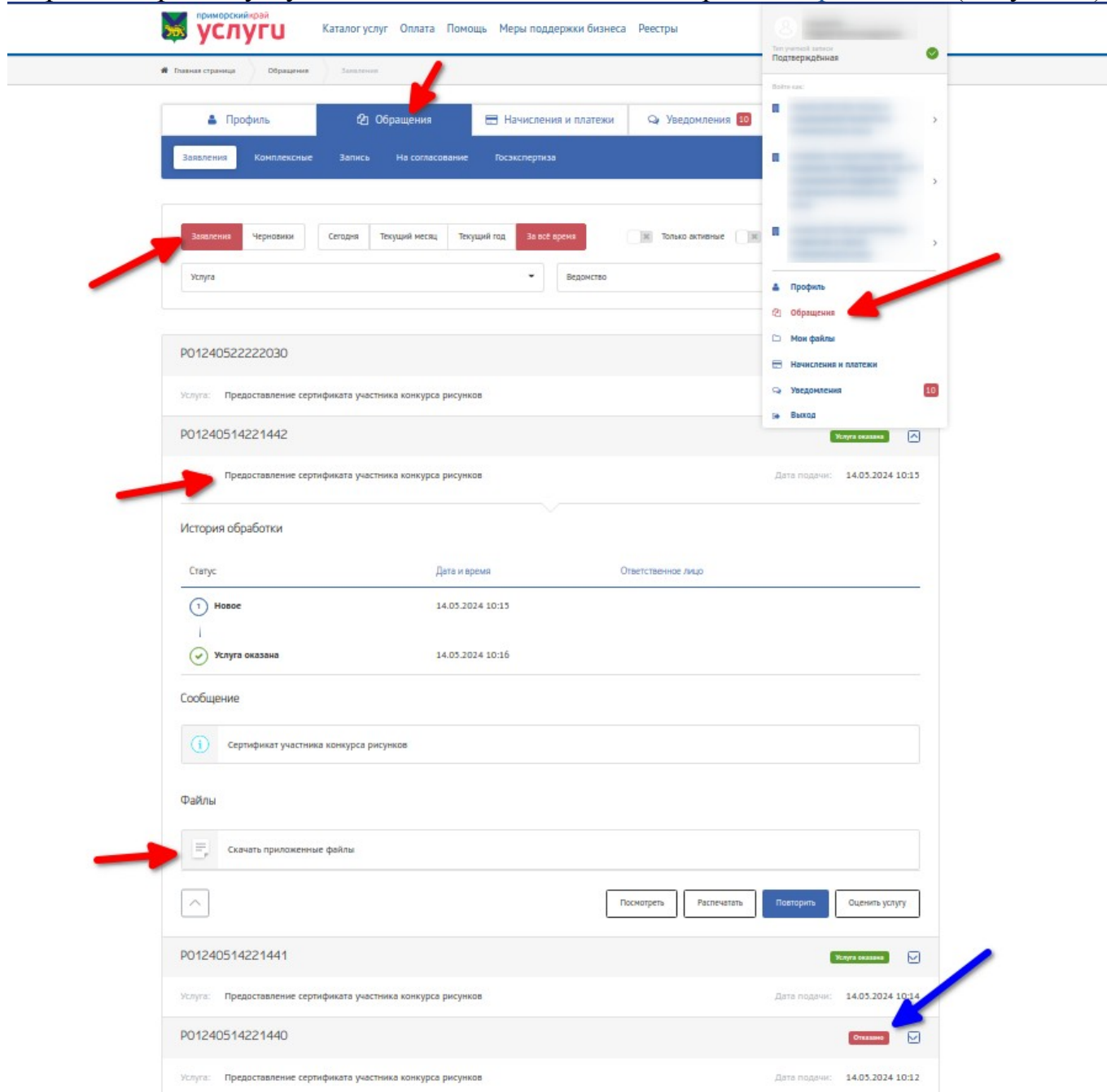


Рисунок 7

13. В появившемся списке найдите Услугу: «Предоставление сертификата участника рисунков» (Рисунок 7).

Обратите внимание на статус Услуги: если Заявка рассмотрена успешно будет зеленая надпись «Услуга оказана», переходите к пункту 14 данной памятки, если красная надпись «Отказано», это значит, что отсутствует искомая информация по участнику конкурса. Возможно Вы ввели неверно фамилию и имя участника конкурса (не так как на этикетке конкурсной работы). Повторите Заявку выполнив пункты с 4 по 13 данной памятки.

16. Разверните поле с найденной услугой «**Предоставление сертификата участника рисунков**» нажав на синий квадрат с галочкой, расположенный в верхнем правом углу поля найденной услуги (Рисунок 7).

17. Нажмите на кнопку «**Скачать приложенные файлы**» (Рисунок 7).

Найти **Сертификат** Вы можете в загрузках браузера (архивный документ формата ZIP с названием «document_...» - далее индивидуально у всех). Сертификат в формате PDF заархивирован в формат ZIP. Распакуйте архив (данная процедура зависит от устройства на котором Вы скачиваете Сертификат). Откройте Сертификат участника конкурса в формате PDF. Сертификат формата А4 альбомного типа готов для сохранения, распечатки и т. д. (Рисунок 8).



Рисунок 8

Если у Вас возникли вопросы по процессу поиска и скачивания сертификата, обратитесь в министерство труда и социальной политики Приморского края по тел. **(423)202-26-63**, секретарь комиссии по проведению Ежегодного конкурса детского рисунка «Охрана труда глазами детей» окажет Вам помощь.